




**KIT
FORT**



**Электросковорода
КТ-2019**

Руководство
по эксплуатации

Если у вас возникнут трудности с использованием нашей техники, перед обращением в магазин просим позвонить на горячую линию Kitfort:

8-800-775-56-87

(пн-пт с 9:30 до 17:30 по московскому времени)

info@kitfort.ru

Мы расскажем про особенности работы прибора и проконсультируем по любым другим вопросам

Содержание

Общие сведения.....	4
Комплектация	4
Устройство сковороды	4
Подготовка к работе и использование.....	5
Чистка, уход и хранение	6
Технические характеристики	6
Меры предосторожности.....	7
Другие товары «Китфорт».....	9



**KIT
FORT**

Электросковорода
КТ-2019

Общие сведения


Электросковорода подходит для жарки, тушения, размораживания и разогревания различных продуктов. Благодаря терморегулятору, которым оснащена сковорода, можно самостоятельно устанавливать температуру приготовления.

Антипригарное покрытие не позволит пище пристать к поверхности сковороды и сократит время на уход за прибором. Жаропрочные ручки не нагреваются и позволяют брать сковороду, не боясь обжечься.

Комплектация

1. Электросковорода — 1 шт.
2. Крышка — 1 шт.
3. Сетевой шнур — 1 шт.
4. Руководство по эксплуатации — 1 шт.
5. Гарантийный талон — 1 шт.

Устройство сковороды



Термостат регулирует температуру от минимума до максимума.

Индикатор нагрева горит в то время, когда сковорода нагревается. Когда рабочая поверхность нагреется, нагрев выключится, и индикатор нагрева погаснет. Затем нагрев будет периодически включаться для поддержания температуры, в это время индикатор нагрева будет гореть. Таким образом, в процессе приготовления индикатор нагрева периодически загорается и гаснет.

Подготовка к работе и использование

Перед первым использованием вымойте сковороду. Включите ее, установите термостат в среднее положение и прогрейте сковороду в течение 10 минут. Во время прогрева будет выгорать заводская смазка, возможно появление дыма и специфического запаха. Затем отключите сковороду и дайте ей остыть. Протрите рабочую поверхность сухим бумажным полотенцем. Подготовка к работе завершена.

Подготовка к работе

Установите сковороду на ровную горизонтальную термостойкую поверхность. Установите термостат в положение «0». Подключите шнур электропитания к сковороде.

Жарка

Подключите сковороду к сети электропитания. При помощи термостата установите температуру. Налейте на сковороду немного масла и разогрейте ее. Выложите на нее продукты и готовьте до готовности. Во время жарки не накрывайте сковороду крышкой. Своевременно переворачивайте продукты.

Тушение

Подключите сковороду к сети электропитания. При помощи термостата установите температуру. Налейте в сковороду немного воды и положите продукты. При необходимости накройте сковороду крышкой. Приготовляйте до готовности. Своевременно перемешивайте продукты на сковороде.

Отключение сковороды

Установите термостат в положение «0». Выньте вилку из розетки. Выньте разъем сетевого шнура из гнезда на корпусе сковороды.

Советы и рекомендации

С осторожностью следует закладывать продукты в раскаленное растительное масло или жир, особенно при существенном присутствии на продуктах воды или льда (водянистые овощи, зелень после ополаскивания, обледеленое мясо/рыба, и т.п.), иначе можно спровоцировать выброс раскаленных брызг.



**KIT
FORT**

Электросковорода
КТ-2019

Не рекомендуется оставлять сковороду подолгу включенной без масла или продуктов приготовления, чтобы не перекалять ее.

Для перемешивания и переворачивания пищи используйте деревянные или силиконовые ложки и лопатки. Не используйте металлические предметы, чтобы не поцарапать антипригарное покрытие.

Чистка, уход и хранение

Перед чисткой или обслуживанием отключите сковороду от сети электропитания и дождитесь полного ее охлаждения.

После каждого использования вымойте сковороду в теплой воде с мылом, затем высушите. Не используйте для мытья посудомоечную машину. Не используйте абразивные и агрессивные моющие средства и жесткие или металлические мочалки, чтобы не поцарапать антипригарное покрытие.

Шнур и корпус термостата протирайте сухой или влажной тряпкой.

Крышку мойте теплой водой с мылом или моющим средством. Ее можно мыть в посудомоечной машине. Не используйте абразивные и агрессивные моющие средства и мочалки. Не мойте горячую крышку!

Не погружайте шнур электропитания в воду. Не лейте воду на коннектор сетевого шнура.

Храните сковороду в сухом и прохладном месте, недоступном для детей.

Технические характеристики

1. Напряжение: 220–240 В, 50/60 Гц
2. Мощность: 1350 Вт
3. Размер сковороды: 30 × 30 см
4. Класс защиты от поражения электрическим током: I
5. Вес нетто: 2,4 кг
6. Вес брутто: 3,0 кг

Срок службы: 2 года

Срок гарантии: 1 год

Товар сертифицирован

Производитель: Хуаюй Электрикал Эплаинс Ко, ЛТД. 168 Хуань Чэн Дун Лу, Чжоусян Таун, Цыси Сити, Нинбо, Китай.

Импортер: ООО «Аэро-Трейд». 197022, г. Санкт-Петербург, Инструментальная ул., д. 3, лит. X, оф. 1.

Страна происхождения: Китай.



Уполномоченная организация для принятия претензий на территории РФ:
ООО «Аэро-Трейд». 197022, г. Санкт-Петербург, Инструментальная ул., д. 3,
лит. X, оф. 1.

Горячая линия производителя: 8-800-775-56-87 (пн-пт с 9:30 до 17:30 по мо-
сковскому времени), info@kitfort.ru

Адреса сервисных центров вы можете узнать у оператора горячей линии или на
сайте kitfort.ru

Требуется особая утилизация. Во избежание нанесения вреда окружающей среде
необходимо отделить данный объект от обычных отходов и утилизировать его наи-
более безопасным способом, например, сдать в специальные места по утилизации.

Месяц и год изготовления указаны на нижней стороне упаковочной коробки.

Производитель имеет право на внесение изменений в дизайн, комплектацию, а
также в технические характеристики изделия в ходе совершенствования своей про-
дукции без дополнительного уведомления об этих изменениях.

Меры предосторожности

Пожалуйста, внимательно прочтите инструкцию по эксплуатации. Обратите осо-
бое внимание на меры предосторожности. Всегда держите инструкцию под рукой.

1. Устройство предназначено для использования в бытовых условиях и может применяться в квартирах, загородных домах, гостиничных номерах, офисах и других подобных местах для непромышленной и некоммерческой эксплуатации.
2. Используйте устройство только по назначению и в соответствии с указаниями, изложенными в данном руководстве. Нецелевое использование устройства будет считаться нарушением условий надлежащей эксплуатации.
3. Перед подключением устройства к электрической розетке убедитесь, что параметры электропитания, указанные на нем, совпадают с параметрами используемого источника питания.
4. Для предотвращения поражения электрическим током не погружайте устрой-
ство в воду и другие жидкости.
5. Не переносите сковороду, взявшись за шнур питания. Не тяните за шнур пита-
ния при отключении вилки от розетки.
6. Не используйте устройство, если шнур питания, вилка или другие части сковоро-
роды повреждены. Во избежание поражения электрическим током не разби-
райте устройство самостоятельно — для его ремонта обратитесь к квалифици-
рованному специалисту. Помните, неправильная сборка устройства повышает
опасность поражения электрическим током при эксплуатации.
7. Детям, людям с ограниченными физическими, сенсорными или умственными
способностями, а также лицам, не обладающим достаточными знаниями
и опытом, разрешается пользоваться сковородой только под контролем лиц,
ответственных за их безопасность, или после инструктажа по эксплуатации
устройства. Не позволяйте детям играть с блинницей.



**KIT
FORT**

Электросковорода
КТ-2019

8. Контролируйте работу сковороды, когда рядом находятся дети и домашние животные.
9. Не оставляйте работающий прибор без присмотра. Выключите его и отключите от сети, если не используете прибор длительное время или перед проведением обслуживания.
10. Корпус прибора может сильно нагреваться во время работы. Не касайтесь горячих поверхностей. Будьте осторожны! Возможен риск получения ожога!
11. Устанавливайте сковороду на ровную горизонтальную устойчивую поверхность на расстоянии не менее 15 см от стен и других предметов и не менее 10 см от края стола. Устанавливайте ее так, чтобы дети не могли дотронуться до горячих поверхностей сковороды.
12. Не пытайтесь обойти блокировку включения устройства.
13. Не допускайте падения сковороды и не подвергайте ее ударам.
14. Храните устройство в недоступных детям местах.
15. Используйте только предлагаемые производителем аксессуары. Использование иных дополнительных принадлежностей может привести к поломке устройства или получению травм.

ИМ-1

Другие това «Китфорт»

Планетарный миксер КТ-1330

- планетарная система вращения
- мощность 800 Вт
- емкость чаши 4,5 л
- 3 металлические насадки



Духовка КТ-1706

- электронное управление
- мощность: 1650 Вт
- объем: 26 л
- 9 программ управления

Вертикальный пылесос КТ-524

- 2 в 1, съемный ручной пылесос
- мощность: 600 Вт
- пылесборник: 0,8 л
- проводной



Парогенератор КТ-1003

- мощность: 1500 Вт
- емкость резервуара: 0,45 л
- длина шнура: 5 м



**KIT
FORT**

Электросковорода
КТ-2019




Пароочиститель КТ-918

- съемный паровой шланг
- мощность: 1000 Вт
- емкость бойлера: 0,2 л
- время нагрева: 2–3 мин

Кофеварка КТ-714

- LED дисплей
- давление/мощность: 1150 Вт
- емкость резервуара: 1,5 л
- капельный тип



Блендер КТ-1331

- 2 в 1, блендер и кофемолка
- мощность: 350 Вт
- объем чаши: 1,25 л
- количество скоростей: 2

Мясорубка КТ-2101

- дизайн от Студии Артемия Лебедева
- насадки для колбас и кеббе
- мощность: 1500 Вт
- производительность: 1,2 кг/мин



Кит-руководство

Наш слоган «Всегда что-то новенькое!» отражает саму суть бренда. Ведь марка обладает позитивным любопытством, у нее настоящий нюх на полезные новинки. В ассортименте всегда появляются интересные товары с новыми возможностями.

Не случайно символом бренда стал кит — любопытный, умный и безусловно полезный. Так и наши товары — любопытные, умные и безусловно полезные, они верой и правдой будут помогать вам готовить, наводить чистоту и ухаживать за вещами.

Если вам понравилось пользоваться нашими бытовыми приборами — будем рады прочесть ваши отзывы и истории, присылайте их по адресу info@kitfort.ru или оставьте на сайте www.kitfort.ru.

Если же что-то не понравилось — тем более напишите нам, и мы обязательно учтем ваши пожелания и наблюдения.

И тогда кит обязательно станет самым полезным другом вашего дома!

